



Beheizter Brauchwasserschlauch, DN25, 1", frostsicher bis -25°C, 5m-50m Länge.



239 € *

* Preise inkl. gesetzlicher MwSt. zzgl. Versandkosten

Marke: Sani-Flex
Bestell-Nr.: 306



Komplette beheizte Schlaucheinheit für Brauchwasser. Längen von 5m bis 50m als effektive Frostschutzsicherung und Schutz vor Einfrieren von Abwasserleitungen.

Mit diesem **beheizten Brauchwasserschlauch 25x3mm (InnenØ 25mm, DN25)** gehören Frostschäden durch eingefrorene Schlauchleitungen der Vergangenheit an. Die Schlaucheinheit besteht aus einem hochwertigem PVC Schlauch mit Gewebeeinlage, einem eingearbeiteten Heizband und massiven GEKA Messingkupplungen inkl. Dichtungen. Die integrierte Heizeinheit garantiert **Frostsicherheit bis -25°C**.

Sie erhalten den Heizschlauch in den **Längen von 5m bis 50m**. Auf Anfrage liefern wir auch Ihre Wunschlänge als Sonderanfertigung.

Die Auslieferung erfolgt betriebsbereit, steckerfertig montiert mit 2m Anschlusskabel. Kupplungen anschließen, Stecker in die Steckdose - frostsicher sein!

Technische Daten:

Schlauchlänge:	5m bis 50m (siehe Auswahlmenu oben)
Schlauchabmessung:	25x3mm (Innen/AußenØ 25/31mm, DN25)
Schlauchmaterial / Eigenschaft:	5-lagig aus Weich-PVC mit Trikot-Gewebe aus TNT, Deckschicht PVC glanz gelb, Streifendesign blau, witterungs- und UV-beständig, leicht und flexibel mit hoher Festigkeit,
Biegeradius:	nur ca. 230mm
Betriebsdruck Schlauch:	8bar
Temperaturbereich:	-20°C bis +60°C
Spannung:	230V AC 50Hz
Leistung bei 10°C:	10 Watt / Meter
Max. zul. Betriebstemperatur:	+65°C
Länge Anschlusskabel:	2m

**In weiteren Angeboten auch in der Schlauchabmessung 19x2,8mm (InnenØ 19mm , DN19) bestellbar.
Auch mit DVGW, KTW-A und W270 Zulassung für Trinkwasser lieferbar!**

Ihre Vorteile:

- Y-Stück statt T-Adapter - somit auch an schwer zugänglichen Stellen leichter zu montieren als 90° T-Stücke,
- sehr flexibel und robust,
- UV-beständig und langlebig,
- Frostsicherheit bis -25°C
- komplette Schlaucheinheit betriebsfertig mit Armaturen und Stecker konfektioniert,
- Kupplungen anschließen, Stecker in die Steckdose, Wasser marsch - frostsicher sein!

Ideale Einsatzbereiche:

- Anwendung im gewerblichen und privaten Bereich,
- Kommunale Wasserversorgungsbetriebe zur Wasserentsorgung,
- Volksfeste und sonstige Veranstaltungen,
- Ableitung bei mobilen Ausschankanlagen,
- Verkaufsstände z.B. auf Weihnachtsmärkten,
- für jegliche Abwasser- oder Brauchwasserleitung im Freien.






Montagehinweis:

Unsere beheizten Sani-Flex Schläuche sind mittels der 40mm GEKA Klauenkupplungen unabhängig der Nennweite sehr einfach und endlos miteinander adaptierbar. Sie können also z.B. einen DN19 (3/4") mit einem DN25 (1") Schlauch miteinander verbinden. Es ist jedoch unbedingt auf die Flussrichtung zu achten! Der Wassereingang muss immer an der Seite des Y-Adapters erfolgen. Hier erfolgt auch die Stromversorgung der Heizeinheit jedes Schlauches. Bei Verbindung von einem oder mehreren Schläuchen, adaptieren Sie daher bitte immer den Y-Adapter des Folgeschlauches an die GEKA Kupplung vom Ende des vorigen Schlauches.

Für den Sommerbetrieb können Sie bei Sani-Flex die Heizeinheit problemlos demontieren und den Schlauch als "normale", unbeheizte Wasserleitung benutzen. Bei Beginn der Frostperiode ist die Heizeinheit ebenso schnell wieder eingebaut.

Für bereits vorhandene Wasserschläuche erhalten Sie bei uns die Heizeinheit auf Anfrage auch separat - natürlich wie immer bei Sani-Flex auch in der Länge nach Wahl.

Abmessungen und Aufbau beheizter Brauchwasserschlauch

 mm	 mm		 Bar	 mm
19	2,75	20	8	185
25	3,00	20	8	230



- 1 Schlauchdecke aus Weich-PVC, gelb mit zwei blauen Streifen
- 2 Zwischenschicht aus Weich-PVC, gelb
- 3 Trikot-Gewebe TNT
- 4 Zwischenschicht aus Weich-PVC, schwarz
- 5 Schlauchseele aus Weich-PVC schwarz

Wasserleitungen im Winter zudrehen und entleeren damit sie nicht einfrieren?
Nicht notwendig mit dem flexiblen und **beheizten Brauchwasserschlauch!**

Verfügbare Artikelvarianten

- Schlauchlänge
- 10m
 - 15m
 - 20m
 - 25m
 - 30m
 - 40m
 - 50m
 - 5m

